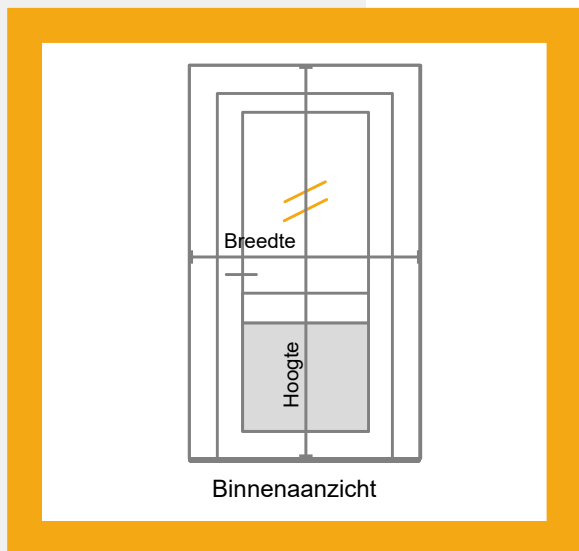


INMETEN PLISSEDEUR

Op de dag



Let op: Op 't Hoog neemt de maten exact over zoals u doorgeeft, wij zijn niet verantwoordelijk voor verkeerd opgegeven maten.

September 2017

Lees voordat u gaat meten onze tips

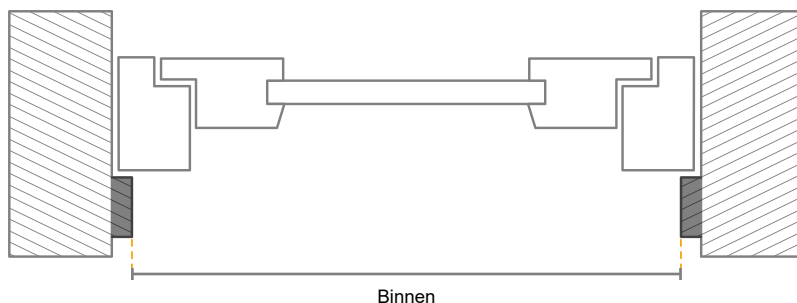
Tips

- Breedte (op de dag): strakke maat tussen de afwerking.
- Hoogte (op de dag): strakke maat tussen bovenafwerking en vloer (mits hier geen afwerking op zit).
- Gebruik een rolmaat die lang genoeg is om in een keer de breedte en hoogte te meten.
- Breedte x hoogte op de milimeter nauwkeurig doorgeven.
- Meet de maat altijd op 3 plaatsen en noteer de kleinste maat.
- Meet voor de zekerheid alles twee keer.

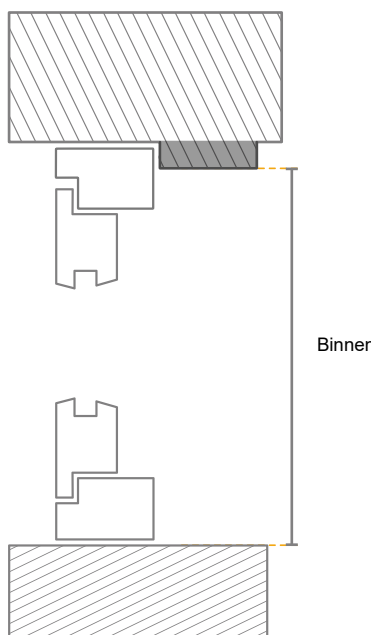
Meet de hor maat op de dag

'Op de dag': Dit houdt in dat er gemeten wordt tussen de afwerking en de vloer.

Breedte



Hoogte



METEN
IS WETEN!