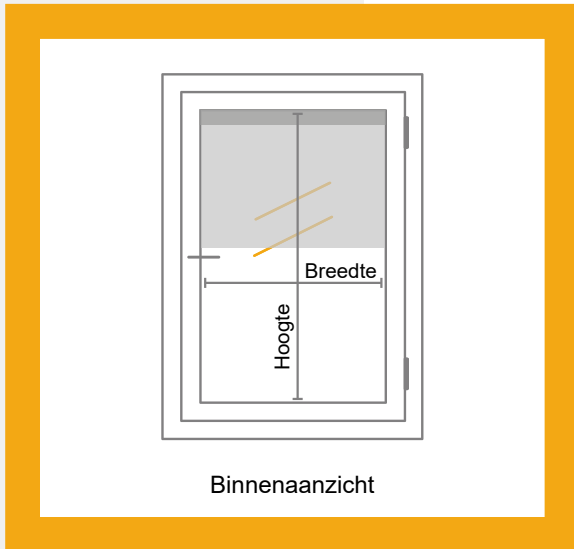


# INMETEN RAAM- DECORATIE



Binnenaanzicht

**Let op:** Op 't Hoog neemt de maten exact over zoals u doorgeeft, wij zijn niet verantwoordelijk voor verkeerd opgegeven maten.

De dikte van de glaslat dient minimaal 18 mm te zijn. Deze glaslat dient vlak uitgevoerd te zijn.

Is het raam voorzien van een rooster, meet dan tot de onderzijde van het rooster.

September 2017

## Lees voordat u gaat meten onze tips

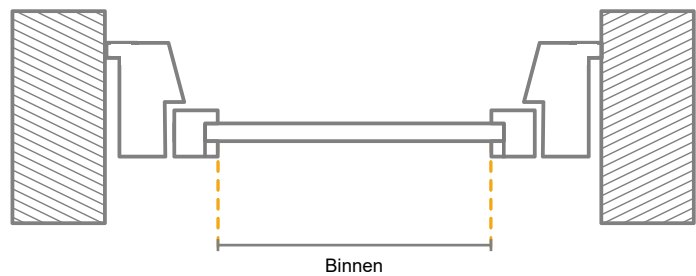
### Tips

- Gebruik een rolmaat die lang genoeg is om in een keer de breedte en hoogte te meten.
- Breedte x hoogte op de milimeter nauwkeurig doorgeven.
- Meet de maat altijd op 3 plaatsen en noteer de kleinste maat.
- Meet voor de zekerheid alles twee keer.

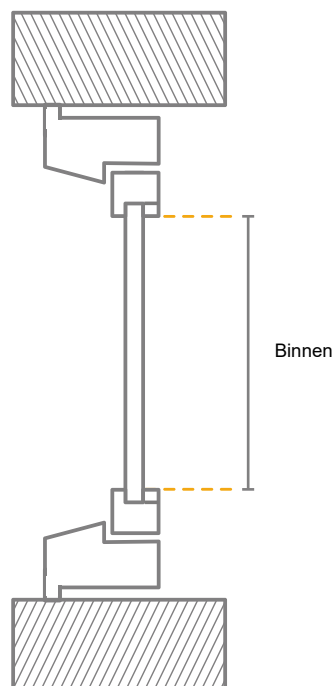
### Meet de maat in de dag

'In de dag': Dit houdt in dat er gemeten wordt tussen de glaslatten van het raamkozijn.

#### Breedte



#### Hoogte



METEN  
IS WETEN!