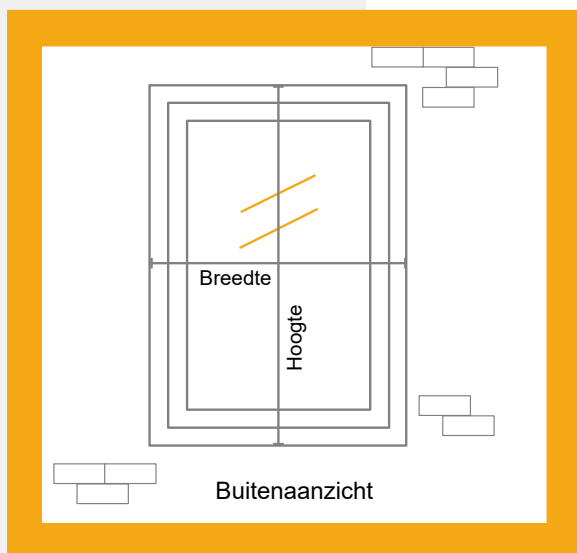


INMETEN RAAMKOZIJN



Lees voordat u gaat meten onze tips

Tips

- Breedte: kleinste strakke dagmaat tussen het metselwerk meten.
- Hoogte: hoogte van het bestaande kozijn buiten.
- Breedte x hoogte op de millimeter nauwkeurig doorgeven.
- Meet de maat altijd op 3 plaatsen en noteer de kleinste maat.
- Meet voor de zekerheid alles twee keer.

Meet de maat in de dag.

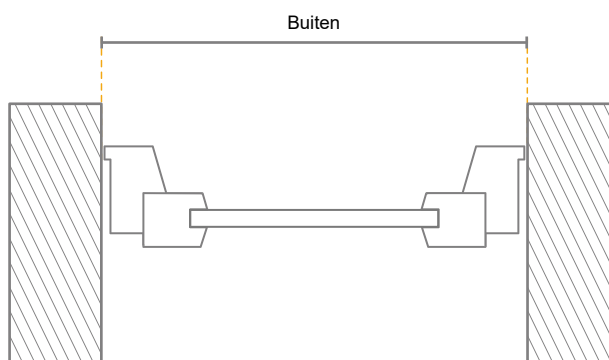
'In de dag': Dit houdt in dat er gemeten wordt tussen het metselwerk.

Let op: Op 't Hoog neemt de maten exact over zoals u doorgeeft, wij zijn niet verantwoordelijk voor verkeerd opgegeven maten.

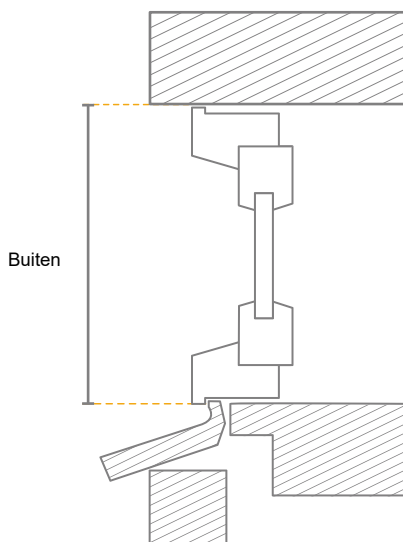
Maatverschil tussen binnen en buiten mag maximaal 30 mm zijn.

September 2017

Breedte



Hoogte



METEN
IS WETEN!