

## Lees voordat je gaat meten onze tips

### Tips

- Breedte: kleinste strakke dagmaat tussen het metselwerk meten.
- Hoogte: hoogte van het bestaande kozijn buiten.
- Breedte x hoogte op de millimeter nauwkeurig doorgeven.
- Meet de maat altijd op 3 plaatsen en noteer de kleinste maat.
- Meet voor de zekerheid alles twee keer.

### Meet de maat in de dag.

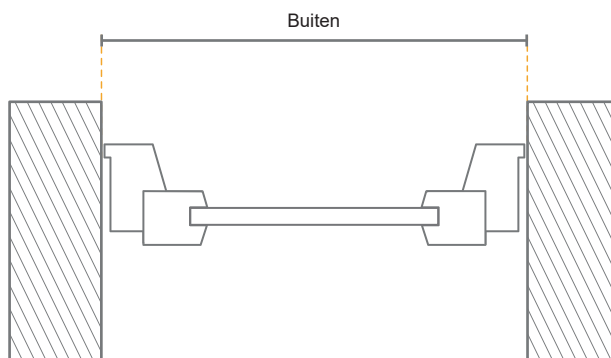
'In de dag': Dit houdt in dat er gemeten wordt tussen het metselwerk.

**Let op:** Wij nemen de maten exact over zoals je ze doorgeeft, wij zijn niet verantwoordelijk voor verkeerd opgegeven maten.

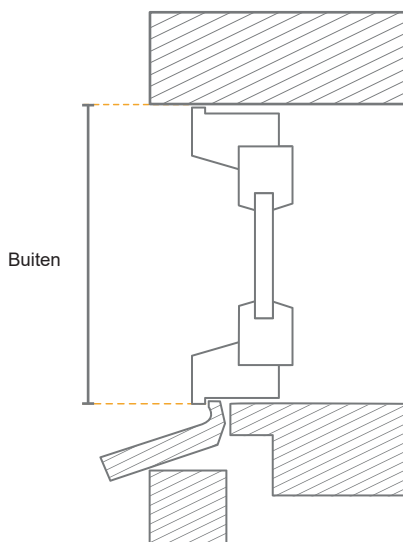
Maatverschil tussen binnen en buiten mag maximaal 30 mm zijn.

September 2017

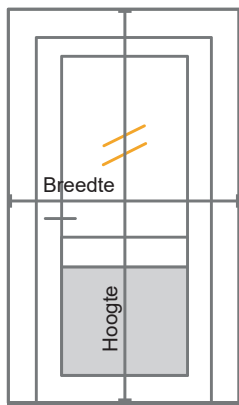
### Breedte



### Hoogte



METEN  
IS WETEN!



Buitenaanzicht

## Lees voordat je gaat meten onze tips

### Tips

- Breedte: kleinste strakke dagmaat tussen het metselwerk meten.
- Hoogte: onderkant steen / hoeklijn tot op de vloer.
- Breedte x hoogte op de millimeter nauwkeurig doorgeven.
- Meet de maat altijd op 3 plaatsen en noteer de kleinste maat.
- Meet voor de zekerheid alles twee keer.

### Meet de maat in de dag.

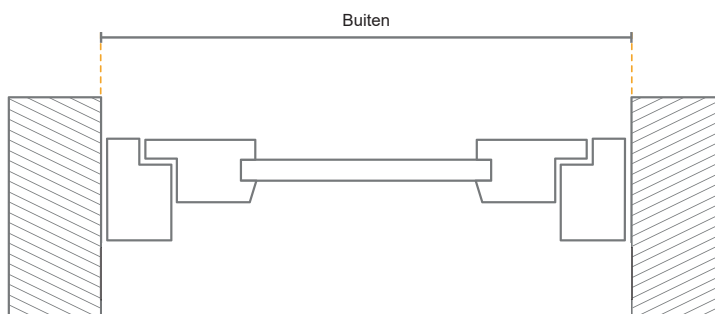
'In de dag': Dit houdt in dat er gemeten wordt tussen het metselwerk.

**Let op:** Wij nemen de maten exact over zoals je ze doorgeeft, wij zijn niet verantwoordelijk voor verkeerd opgegeven maten.

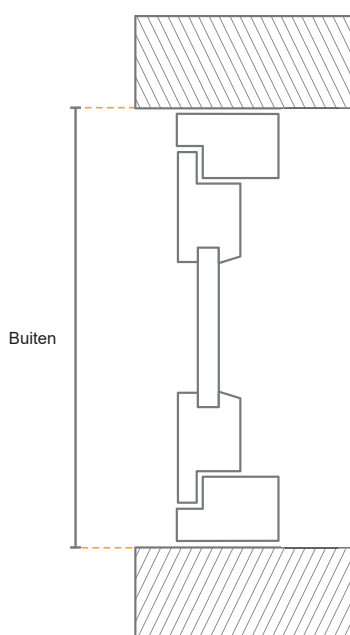
Maatverschil tussen binnen en buiten mag maximaal 30 mm zijn.

September 2017

### Breedte



### Hoogte



METEN  
IS WETEN!